



Guide pratique pour la réinscription internet au NVB via Swim Community

Vous allez voir, tout va bien se passer ☺ !!!

Étape 1 : Préparer les documents


Prenez connaissance sur le site internet des documents que vous devrez remplir pour votre inscription :

Ainsi que du planning des séances pour faire votre choix :

- Planning Ecole de natation :
- Planning Natation Adultes :
- Planning Aquaforme :

Étape 2 : S'identifier

Cette année encore, l'inscription en ligne est à privilégier. Pour cela, rendez-vous sur le lien [LIEN SWIM COMMUNITY](#) pour démarrer l'inscription. Vous arrivez sur la page suivante :



L'identifiant correspond à votre adresse mail. Vous devez réutiliser le mail avec lequel vous vous étiez inscrit pour la saison 2021-2022.

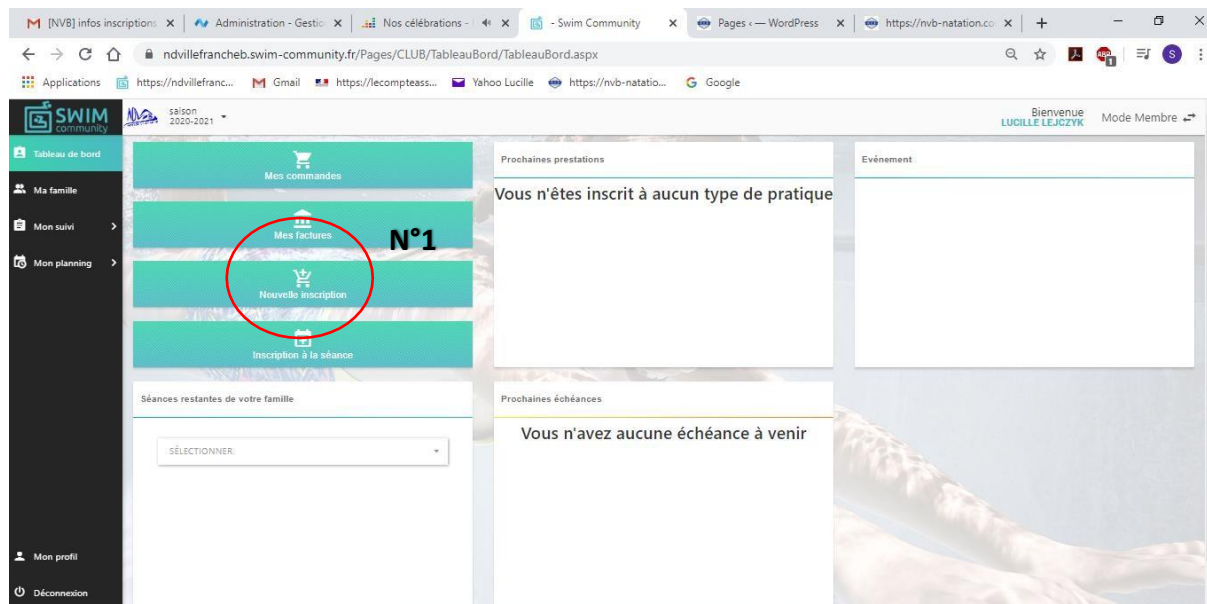
Si vous l'avez oublié, n'hésitez pas à revenir vers nous via administratif@nvb-natation.com



**NE CREEZ PAS DE NOUVEAU
COMPTE SVP !**

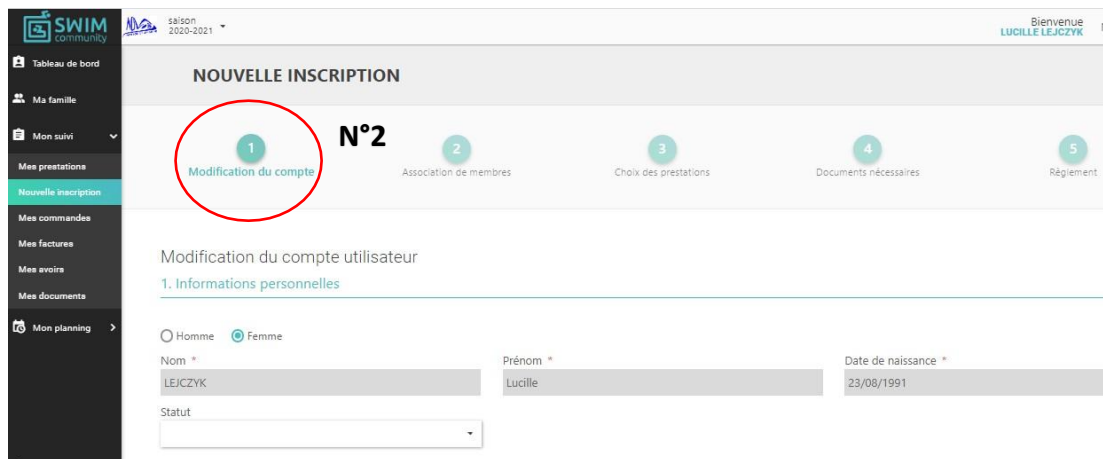
Étape 3 : Compléter son dossier

Lorsque vous êtes connecté, vous arrivez sur votre tableau de bord :



1. Cliquer sur nouvelle inscription

Vous arrivez sur :



2. Mettre à jour des informations du compte

Pensez à mettre à jour les informations qui auraient pu changer. Pour votre adresse mail, pensez à indiquer l'adresse mail que vous consultez régulièrement, c'est là que nous vous enverrons les informations tout au long de l'année.



Dans « Statut », pensez à cocher tous les statuts qui vous concernent !!

Cliquez sur suivant en bas à droite de la page pour valider vos modifications.

3. Mettre à jour des informations des autres membres de votre famille



Dans « Statut », pensez à cocher tous les statuts qui concernent l'adhérent !!

Cliquez sur suivant en bas à droite de la page pour valider vos modifications.

Vous arrivez sur :

4. Choisir les activités


C'est ici que vous mentionnez l(es) activité(s) souhaitée(s) pour l'adhérent en l'affectant à un groupe.



Pour une ré-inscription en École de Natation, pensez à bien sélectionner le bonnet qui vous a été communiqué par affichage. Si vous n'avez plus l'information, n'hésitez à nous contacter via administratif@nvb-natation.com

5. Documents nécessaires

Cette page vous permet de télécharger les documents qui vous sont demandés, de les remplir directement sur le PDF, puis de les télécharger dans l'espace attribué. Plus besoin d'imprimer 😊 !

Certificats médicaux 

- Pour l'inscription d'un mineur, veuillez remplir le questionnaire de santé et suivant les réponses apportées, choisissez votre cas :

cas n°1

Mon enfant mineur sollicite la délivrance d'une licence FFN. Après avoir renseigné conjointement avec lui/elle le QS Sport Mineurs, j'atteste sur l'honneur auprès de la FFN que chacune des rubriques de ce questionnaire donne lieu à une réponse négative




Je n'ai pas à fournir un certificat médical de non contre-indication à la pratique sportive

cas n°2

Mon enfant mineur sollicite la délivrance d'une licence FFN. Après avoir renseigné conjointement avec lui/elle le QS Sport Mineurs, je ne peux attester sur l'honneur auprès de la FFN que chacune des rubriques de ce questionnaire donne lieu à une réponse négative.




Je dois fournir un certificat médical de non-contre indication à la pratique sportive
- le cas échéant avec la mention "en compétition"
- datant de moins de six mois, étant entendu que ce délai s'apprécie au jour de la demande de licence.. 

- Pour l'inscription d'un majeur, choisissez votre « cas » dans le schéma ci-dessous :

cas n°1

Je sollicite la délivrance d'une première licence FFN
ou Je sollicite le renouvellement de ma licence après une interruption de licence.





Je dois fournir un certificat médical datant de moins d'un an 

cas n°2

Je sollicite le renouvellement de ma licence FFN d'une année sur l'autre

J'ai fourni un certificat médical il y a maintenant trois ans



Je dois fournir un nouveau certificat médical 

J'ai fourni un certificat médical il y a moins de trois ans


J'ai répondu **NON** à toutes les questions du questionnaire de santé



Je dois simplement remplir une attestation de réponse négative au questionnaire.

J'ai répondu **OUI** à l'une des questions du questionnaire de santé



Je dois fournir un nouveau certificat médical de moins de six mois. 



Guide pratique pour la réinscription internet au NVB via Swim Community

6. Mode de règlement

Vous pouvez choisir votre mode de règlement :

- Paiement en ligne via CB sur le site SWIM
- Chèques (1, 2 ou 3 chèques encaissés en septembre, octobre et novembre)
- Espèces
- Chèques vacances (si vous ne les recevez qu'en septembre, il est possible de nous donner un chèque de caution en attendant les chèques vacances). Vous aurez alors jusqu'au 31 octobre pour faire l'échange. Au-delà de cette date, le chèque de caution sera encaissé)

Vous avez **1 SEMAINE** pour nous envoyer votre règlement au **535 avenue St Exupéry 69400 Villefranche**, ou le **déposer dans la boîte aux lettres** à la même adresse. Passé ce délai, votre pré-inscription sera annulée.

L'adhérent ne pourra pas commencer les cours si l'encaissement n'est pas réalisé.



Pour les lycéens : Pass'régiion

Une aide de 30€ de la région vous est apportée via le Pass'Région. Pour en bénéficier, il faut fournir une copie du Pass'Région lors de l'inscription. Lors de votre paiement, pensez à faire un chèque indépendant de 30€ qui ne sera pas encaissé et détruit à réception par le club de la subvention de 30€ de la Région

Merci pour votre confiance, à bientôt au bord des bassins 😊